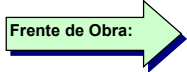
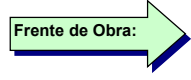


Nº OPERAÇÃO 1100310-40	GESTOR CAIXA	PROGRAMA MINHA CASA, MINHA VIDA - MCMV	AÇÃO / MODALIDADE TERMO DE COMPROMISSO	OBJETO CONSTRUÇÃO DE UNIDADES HABITACIONAIS NO MUNICÍPIO DE CAPELINHA - MINAS
PROponente / Tomador PREFEITURA MUNICIPAL DE CAPELINHA	Município / UF CAPELINHA/MG	Localidade / Endereço BAIRRO JARDINS / BAIRRO NOVO HORIZONTE	APELIDO DO EMPREENDIMENTO CONSTRUÇÃO DE UNIDADES HABITACIONAIS CAPELINHA-MG	
DATA BASE mai-25	DESON. Não	LOCALIDADE DO SINAPI Belo Horizonte / MG	DESCRIÇÃO DO LOTE 50 UNIDADES HABITACIONAIS MCMV	BDI 1 25,00% BDI 2 BDI 3 BDI 4 BDI 5

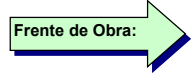
				<div><div>Frete de Obra:</div><div><div>RUA INHOTIN-LE-01-06 (06 UND)</div><div>RUA INHOTIN-LD-07-12 (06 UND)</div><div>RUA JARDINS-LE-13-18 (06 UND)</div><div>RUA EMILIA G S-LE-19-24 (06 UND)</div><div>RUA EMILIA G S-LE-25-30 (06 UND)</div><div>RUA EMILIA G S-LD-31-35 (05 UND)</div><div>RUA EMILIA G S-LD-36-40 (05 UND)</div><div>RUA EMILIA G S-LD-41-45 (05 UND)</div><div>RUA EMILIA G S-LD-46-50 (05 UND)</div></div></div>									
Item	Descrição	Unid.	Quantidade	1	2	3	4	5	6	7	8	9	10
50 UNIDADES HABITACIONAIS MCMV													
1.	SERVIÇOS PRELIMINARES GERAIS												
1.1.	INSTALAÇÕES E CANTEIROS												
1.1.0.1.	FORNECIMENTO E INSTALAÇÃO DE PLACA DE OBRA COM CHAPA GALVANIZADA E ESTRUTURA DE MADEIRA. AF_03/2022_PS	M2	12,96	6,48			6,48						
1.1.0.2.	BARRACÃO DE OBRA, EM CHAPA DE COMPENSADO RESINADO, INCLUSIVE INSTALAÇÕES SANITÁRIAS E MOBILIÁRIO - PADRÃO DER-MG	M2	24,00	12,00			12,00						
1.1.0.3.	BARRACÃO DE OBRA PARA DEPÓSITO E FERRAMENTARIA TIPO-I, ÁREA INTERNA 14,52M2, EM CHAPA DE COMPENSADO RESINADO, INCLUSIVE MOBILIÁRIO (OBRA DE PEQUENO PORTE, EFETIVO ATÉ 30 HOMENS), PADRÃO DER-MG	UND	2,00	1,00			1,00						
1.1.0.4.	LOCAÇÃO CONVENCIONAL DE OBRA, UTILIZANDO GABARITO DE TÁBUAS CORRIDAS PONTALETADAS A CADA 2,00M - 2 UTILIZAÇÕES. AF_03/2024	M	757,50	90,90	90,90	90,90	90,90	90,90	75,75	75,75	75,75	75,75	
1.2.	LIGAÇÕES PROVISÓRIAS												
1.2.0.1.	PADRÃO CEMIG PROVISÓRIO TIPO C3, DEMANDA PROVÁVEL DE 23,1 ATÉ 27,0KW (3F+N)	UND	2,00	1,00			1,00						
1.2.0.2.	PADRÃO COPASA - KIT CAVALETE METAL E REGISTRO 3/4"	UND	2,00	1,00			1,00						
2.	ADMINISTRAÇÃO LOCAL												
2.0.0.1.	ADMINISTRAÇÃO LOCAL	MÊS	24,00	2,88	2,88	2,88	2,88	2,88	2,40	2,40	2,40	2,40	
3.	FUNDAÇÕES												
3.1.	SAPATA												
3.1.0.1.	ESCAVAÇÃO MECANIZADA PARA BLOCO DE COROAMENTO OU SAPATA COM RETROESCAVADEIRA (INCLUINDO ESCAVAÇÃO PARA COLOCAÇÃO DE FÔRMAS). AF_01/2024	M3	437,00	52,44	52,44	52,44	52,44	52,44	43,70	43,70	43,70	43,70	
3.1.0.2.	PREPARO DE FUNDO DE VALA COM LARGURA MENOR QUE 1,5 M (ACERTO DO SOLO NATURAL). AF_08/2020	M2	234,00	28,08	28,08	28,08	28,08	28,08	23,40	23,40	23,40	23,40	
3.1.0.3.	LASTRO DE CONCRETO MAGRO, APLICADO EM BLOCOS DE COROAMENTO OU SAPATAS, ESPESSURA DE 5 CM. AF_01/2024	M2	234,00	28,08	28,08	28,08	28,08	28,08	23,40	23,40	23,40	23,40	
3.1.0.4.	FABRICAÇÃO, MONTAGEM E DESMONTAGEM DE FÔRMA PARA SAPATA, EM CHAPA DE MADEIRA COMPENSADA RESINADA, E=17 MM, 4 UTILIZAÇÕES. AF_01/2024	M2	728,00	87,36	87,36	87,36	87,36	87,36	72,80	72,80	72,80	72,80	
3.1.0.5.	ARMAÇÃO DE SAPATA ISOLADA, VIGA BALDRAME E SAPATA CORRIDA UTILIZANDO AÇO CA-50 DE 10 MM - MONTAGEM. AF_01/2024	KG	2.535,00	304,20	304,20	304,20	304,20	304,20	253,50	253,50	253,50	253,50	
3.1.0.6.	ARMAÇÃO DE SAPATA ISOLADA, VIGA BALDRAME E SAPATA CORRIDA UTILIZANDO AÇO CA-50 DE 6,3 MM - MONTAGEM. AF_01/2024	KG	1.335,00	160,20	160,20	160,20	160,20	160,20	133,50	133,50	133,50	133,50	


 Frente de Obra:

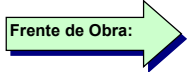
Item	Descrição	Unid.	Quantidade	RUA INHOTIN-LE-01-06 (06 UND)	RUA INHOTIN-LE-07-12 (06 UND)	RUA JARDINS-LE-13-18 (06 UND)	RUA EMILIA G S-LE-19-24 (06 UND)	RUA EMILIA G S-LE-25-30 (06 UND)	RUA EMILIA G S-LE-31-35 (05 UND)	RUA EMILIA G S-LE-36-40 (05 UND)	RUA EMILIA G S-LE-41-45 (05 UND)	RUA EMILIA G S-LE-46-50 (05 UND)	
1	2	3	4	5	6	7	8	9	10				
3.1.0.7.	ARMAÇÃO DE SAPATA ISOLADA, VIGA BALDRAME E SAPATA CORRIDA UTILIZANDO AÇO CA-60 DE 5 MM - MONTAGEM. AF_01/2024	KG	640,00	76,80	76,80	76,80	76,80	76,80	64,00	64,00	64,00	64,00	
3.1.0.8.	CONCRETAGEM DE SAPATA, FCK 20 MPA, COM USO DE JERICA - LANÇAMENTO, ADENSAMENTO E ACABAMENTO.	M3	70,50	8,46	8,46	8,46	8,46	8,46	7,05	7,05	7,05	7,05	
3.1.0.9.	REATERRO MANUAL DE VALAS, COM COMPACTADOR DE SOLOS DE PERCUSSÃO. AF_08/2023	M3	354,50	42,54	42,54	42,54	42,54	42,54	35,45	35,45	35,45	35,45	
3.1.0.10.	ESTACA BROCA DE CONCRETO, DIÂMETRO DE 20CM, ESCAVAÇÃO MANUAL COM TRADO CONCHA, COM ARMADURA DE ARRANQUE. AF_05/2020	M	780,00						195,00	195,00	195,00	195,00	
3.2.	BALDRAMES												
3.2.0.1.	ESCAVAÇÃO MANUAL PARA VIGA BALDRAME OU SAPATA CORRIDA (INCLUINDO ESCAVAÇÃO PARA COLOCAÇÃO DE FÔRMAS). AF_01/2024	M3	273,00	32,76	32,76	32,76	32,76	32,76	27,30	27,30	27,30	27,30	
3.2.0.2.	LASTRO DE CONCRETO MAGRO, APLICADO EM BLOCOS DE COROAMENTO OU SAPATAS, ESPESSURA DE 5 CM. AF_01/2024	M2	341,50	40,98	40,98	40,98	40,98	40,98	34,15	34,15	34,15	34,15	
3.2.0.3.	FABRICAÇÃO, MONTAGEM E DESMONTAGEM DE FÔRMA PARA VIGA BALDRAME, EM MADEIRA SERRADA, E=25 MM, 4 UTILIZAÇÕES. AF_01/2024	M2	1.429,00	171,48	171,48	171,48	171,48	171,48	142,90	142,90	142,90	142,90	
3.2.0.4.	ARMAÇÃO DE SAPATA ISOLADA, VIGA BALDRAME E SAPATA CORRIDA UTILIZANDO AÇO CA-50 DE 8 MM - MONTAGEM. AF_01/2024	KG	4.020,00	482,40	482,40	482,40	482,40	482,40	402,00	402,00	402,00	402,00	
3.2.0.5.	ARMAÇÃO DE SAPATA ISOLADA, VIGA BALDRAME E SAPATA CORRIDA UTILIZANDO AÇO CA-50 DE 6,3 MM - MONTAGEM. AF_01/2024	KG	385,00	46,20	46,20	46,20	46,20	46,20	38,50	38,50	38,50	38,50	
3.2.0.6.	ARMAÇÃO DE SAPATA ISOLADA, VIGA BALDRAME E SAPATA CORRIDA UTILIZANDO AÇO CA-60 DE 5 MM - MONTAGEM. AF_01/2024	KG	1.950,00	234,00	234,00	234,00	234,00	234,00	195,00	195,00	195,00	195,00	
3.2.0.7.	CONCRETAGEM DE BLOCO DE COROAMENTO OU VIGA BALDRAME, FCK 20 MPA, COM USO DE JERICA - LANÇAMENTO, ADENSAMENTO E ACABAMENTO. AF_01/2024	M3	95,50	11,46	11,46	11,46	11,46	11,46	9,55	9,55	9,55	9,55	
3.2.0.8.	REATERRO MANUAL DE VALAS, COM COMPACTADOR DE SOLOS DE PERCUSSÃO. AF_08/2023	M3	160,50	19,26	19,26	19,26	19,26	19,26	16,05	16,05	16,05	16,05	
3.3.	IMPERMEABILIZAÇÃO												
3.3.0.1.	CHAPISCO APLICADO EM ALVENARIAS E ESTRUTURAS DE CONCRETO INTERNAS, COM COLHER DE PEDREIRO. ARGAMASSA TRAÇO 1:3 COM PREPARO MANUAL. AF_10/2022	M2	1.697,50	203,70	203,70	203,70	203,70	203,70	169,75	169,75	169,75	169,75	
3.3.0.2.	IMPERMEABILIZAÇÃO DE SUPERFÍCIE COM ARGAMASSA DE CIMENTO E AREIA, COM ADITIVO IMPERMEABILIZANTE, E = 1,5CM. AF_09/2023	M2	1.697,50	203,70	203,70	203,70	203,70	203,70	169,75	169,75	169,75	169,75	
3.3.0.3.	IMPERMEABILIZAÇÃO DE SUPERFÍCIE COM EMULSÃO ASFÁLTICA, 2 DEMÃOS. AF_09/2023	M2	1.697,50	203,70	203,70	203,70	203,70	203,70	169,75	169,75	169,75	169,75	
4.	SUPRAESTRUTURA												
4.0.0.1.	MONTAGEM E DESMONTAGEM DE FÔRMA DE PILARES RETANGULARES E ESTRUTURAS SIMILARES, PÉ-DIREITO SIMPLES, EM CHAPA DE MADEIRA COMPENSADA RESINADA, 8 UTILIZAÇÕES. AF_09/2020	M2	719,50	86,34	86,34	86,34	86,34	86,34	71,95	71,95	71,95	71,95	
4.0.0.2.	MONTAGEM E DESMONTAGEM DE FÔRMA DE VIGA, SEM ESCORAMENTO, PÉ-DIREITO SIMPLES, EM CHAPA DE MADEIRA RESINADA, 8 UTILIZAÇÕES.	M2	1.027,00	123,24	123,24	123,24	123,24	123,24	102,70	102,70	102,70	102,70	
4.0.0.3.	MONTAGEM E DESMONTAGEM DE FÔRMA DE VIGA, ESCORAMENTO COM GARFO DE MADEIRA, PÉ-DIREITO SIMPLES, EM CHAPA DE MADEIRA RESINADA, 8 UTILIZAÇÕES. AF_09/2020	M2	206,50	24,78	24,78	24,78	24,78	24,78	20,65	20,65	20,65	20,65	


 Frente de Obra:

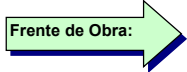
Item	Descrição	Unid.	Quantidade	RUA INHOTIN-LE-01-06 (06 UND)	RUA INHOTIN-LE-07-12 (06 UND)	RUA JARDINS-LE-13-18 (06 UND)	RUA EMILIA G S-LE-19-24 (06 UND)	RUA EMILIA G S-LE-25-30 (06 UND)	RUA EMILIA G S-LE-31-35 (05 UND)	RUA EMILIA G S-LE-36-40 (05 UND)	RUA EMILIA G S-LE-41-45 (05 UND)	RUA EMILIA G S-LE-46-50 (05 UND)	
1	2	3	4	5	6	7	8	9	10				
4.0.0.4.	ARMAÇÃO DE PILAR OU VIGA DE ESTRUTURA CONVENCIONAL DE CONCRETO ARMADO UTILIZANDO AÇO CA-60 DE 5,0 MM - MONTAGEM. AF_06/2022	KG	3.520,00	422,40	422,40	422,40	422,40	422,40	352,00	352,00	352,00	352,00	
4.0.0.5.	ARMAÇÃO DE PILAR OU VIGA DE ESTRUTURA CONVENCIONAL DE CONCRETO ARMADO UTILIZANDO AÇO CA-50 DE 6,3 MM - MONTAGEM. AF_06/2022	KG	750,00	90,00	90,00	90,00	90,00	90,00	75,00	75,00	75,00	75,00	
4.0.0.6.	ARMAÇÃO DE PILAR OU VIGA DE ESTRUTURA CONVENCIONAL DE CONCRETO ARMADO UTILIZANDO AÇO CA-50 DE 8,0 MM - MONTAGEM. AF_06/2022	KG	3.265,00	391,80	391,80	391,80	391,80	391,80	326,50	326,50	326,50	326,50	
4.0.0.7.	ARMAÇÃO DE PILAR OU VIGA DE ESTRUTURA CONVENCIONAL DE CONCRETO ARMADO UTILIZANDO AÇO CA-50 DE 10,0 MM - MONTAGEM. AF_06/2022	KG	4.280,00	513,60	513,60	513,60	513,60	513,60	428,00	428,00	428,00	428,00	
4.0.0.8.	LAJE PRÉ-MOLDADA UNIDIRECIONAL, BIAPOIADA, PARA PISO, ENCHIMENTO EM CERÂMICA, VIGOTA CONVENCIONAL, ALTURA TOTAL DA LAJE (ENCHIMENTO+CAPA) = (8+4). AF_11/2020	M2	288,50	34,62	34,62	34,62	34,62	34,62	28,85	28,85	28,85	28,85	
4.0.0.9.	CONCRETAGEM DE PILARES, FCK = 20 MPA, COM USO DE BALDES - LANÇAMENTO, ADENSAMENTO E ACABAMENTO. AF_02/2022	M3	64,00	7,68	7,68	7,68	7,68	7,68	6,40	6,40	6,40	6,40	
4.0.0.10.	CONCRETAGEM DE VIGAS E LAJES, FCK=20 MPA, PARA QUALQUER TIPO DE LAJE COM BALDES EM EDIFICAÇÃO TÉRREA - LANÇAMENTO, ADENSAMENTO E ACABAMENTO. AF_02/2022	M3	89,00	10,68	10,68	10,68	10,68	10,68	8,90	8,90	8,90	8,90	
5.	PAREDES E PAINÉIS												
5.1.	ALVENARIA												
5.1.0.1.	ALVENARIA DE VEDAÇÃO DE BLOCOS CERÂMICOS FURADOS NA HORIZONTAL DE 9X19X19 CM (ESPESSURA 9 CM) E ARGAMASSA DE ASSENTAMENTO COM PREPARO EM BETONEIRA. AF_12/2021	M2	4.325,00	519,00	519,00	519,00	519,00	519,00	432,50	432,50	432,50	432,50	
5.1.0.2.	VERGA MOLDADA IN LOCO EM CONCRETO, ESPESSURA DE *10* CM. AF_03/2024	M	810,00	97,20	97,20	97,20	97,20	97,20	81,00	81,00	81,00	81,00	
5.1.0.3.	CONTRAVERGA MOLDADA IN LOCO EM CONCRETO, ESPESSURA DE *10* CM. AF_03/2024	M	460,00	55,20	55,20	55,20	55,20	55,20	46,00	46,00	46,00	46,00	
5.2.	ESQUADRIAS METÁLICAS												
5.2.0.1.	PORTA DE ALUMÍNIO DE ABRIR COM LAMBRI, COM GUARNIÇÃO, FIXAÇÃO COM PARAFUSOS - FORNECIMENTO E INSTALAÇÃO. AF_12/2019	M2	168,00	20,16	20,16	20,16	20,16	20,16	16,80	16,80	16,80	16,80	
5.2.0.2.	JANELA DE ALUMÍNIO DE CORRER COM 2 FOLHAS PARA VIDROS (VIDROS INCLUSOS), BATENTE/ REQUADRO 6 A 14 CM, ACABAMENTO COM ACETATO OU BRILHANTE, FIXAÇÃO COM PARAFUSO, SEM GUARNIÇÃO/ ALIZAR, DIMENSÕES 100X120 CM, VEDAÇÃO COM SILICONE, EXCLUSIVE CONTRAMARCO - FORNECIMENTO E INSTALAÇÃO. AF_11/2024	M2	130,00	15,60	15,60	15,60	15,60	15,60	13,00	13,00	13,00	13,00	
5.2.0.3.	JANELA DE ALUMÍNIO DE CORRER COM 3 FOLHAS (2 VENEZIANAS E 1 FOLHA PARA VIDRO, VIDRO INCLUSO), BATENTE/ REQUADRO 6 A 14 CM, SEM ACABAMENTO, FIXAÇÃO COM PARAFUSO, SEM GUARNIÇÃO/ ALIZAR, DIMENSÕES 100X120 CM, VEDAÇÃO COM SILICONE, EXCLUSIVE CONTRAMARCO - FORNECIMENTO E INSTALAÇÃO. AF_11/2024	M2	140,00	16,80	16,80	16,80	16,80	16,80	14,00	14,00	14,00	14,00	
5.2.0.4.	JANELA DE ALUMÍNIO TIPO MAXIM-AR, BATENTE/ REQUADRO 3 A 14 CM, VIDRO INCLUSO, FIXAÇÃO COM PARAFUSO, SEM GUARNIÇÃO/ ALIZAR, DIMENSÕES 60X80 (A X L) CM, SEM ACABAMENTO, VEDAÇÃO COM SILICONE, EXCLUSIVE CONTRAMARCO - FORNECIMENTO E INSTALAÇÃO. AF_11/2024	M2	24,00	2,88	2,88	2,88	2,88	2,88	2,40	2,40	2,40	2,40	
5.3.	ESQUARIAS DE MADEIRA												


 Frente de Obra:

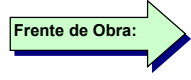
Item	Descrição	Unid.	Quantidade	RUA INHOTIN-LE-01-06 (06 UND)	RUA INHOTIN-LD-07-12 (06 UND)	RUA JARDINS-LE-13-18 (06 UND)	RUA EMILIA G S-LE-19-24 (06 UND)	RUA EMILIA G S-LE-25-30 (06 UND)	RUA EMILIA G S-LD-31-35 (05 UND)	RUA EMILIA G S-LD-36-40 (05 UND)	RUA EMILIA G S-LD-41-45 (05 UND)	RUA EMILIA G S-LD-46-50 (05 UND)	
5.3.0.1.	KIT DE PORTA DE MADEIRA PARA PINTURA, SEMI-OCA (LEVE OU MÉDIA), PADRÃO POPULAR, 80X210CM, ESPESSURA DE 3,5CM, ITENS INCLUSOS: DOBRADIÇAS, MONTAGEM E INSTALAÇÃO DO BATENTE, FECHADURA COM EXECUÇÃO DO FURO - FORNECIMENTO E INSTALAÇÃO. AF_12/2019	UN	150,00	18,00	18,00	18,00	18,00	18,00	15,00	15,00	15,00	15,00	
6.	COBERTURA												
6.0.0.1.	TRAMA DE MADEIRA COMPOSTA POR RIPAS, CAIBROS E TERÇAS PARA TELHADOS DE ATÉ 2 ÁGUAS PARA TELHA CERÂMICA CAPA-CANAL, INCLUSO TRANSPORTE VERTICAL. AF_07/2019	M2	3.674,50	440,94	440,94	440,94	440,94	440,94	367,45	367,45	367,45	367,45	
6.0.0.2.	TELHAMENTO COM TELHA CERÂMICA CAPA-CANAL, TIPO PAULISTA, COM ATÉ 2 ÁGUAS, INCLUSO TRANSPORTE VERTICAL. AF_07/2019	M2	3.674,50	440,94	440,94	440,94	440,94	440,94	367,45	367,45	367,45	367,45	
6.0.0.3.	PINTURA IMUNIZANTE PARA MADEIRA, 1 DEMÃO. AF_01/2021	M2	5.190,00	622,80	622,80	622,80	622,80	622,80	519,00	519,00	519,00	519,00	
6.0.0.4.	AMARRAÇÃO DE TELHAS CERÂMICAS OU DE CONCRETO. AF_07/2019	UN	26.300,00	3.156,00	3.156,00	3.156,00	3.156,00	3.156,00	2.630,00	2.630,00	2.630,00	2.630,00	
6.0.0.5.	CUMEEIRA PARA TELHA CERÂMICA EMBOÇADA COM ARGAMASSA TRAÇO 1:2:9 (CIMENTO, CAL E AREIA) PARA TELHADOS COM ATÉ 2 ÁGUAS, INCLUSO TRANSPORTE VERTICAL. AF_07/2019	M	532,50	63,90	63,90	63,90	63,90	63,90	53,25	53,25	53,25	53,25	
6.0.0.6.	FABRICAÇÃO E INSTALAÇÃO DE TESOURA INTEIRA EM MADEIRA NÃO APARELHADA, VÃO DE 6 M, PARA TELHA CERÂMICA OU DE CONCRETO, INCLUSO IÇAMENTO. AF_07/2019	UN	200,00	24,00	24,00	24,00	24,00	24,00	20,00	20,00	20,00	20,00	
7.	REVESTIMENTOS												
7.1.	REVESTIMENTOS INTERNOS												
7.1.0.1.	CHAPISCO APLICADO EM ALVENARIAS E ESTRUTURAS DE CONCRETO INTERNAS, COM COLHER DE PEDREIRO. ARGAMASSA TRAÇO 1:3 COM PREPARO EM BETONEIRA 400L. AF_10/2022	M2	6.805,00	816,60	816,60	816,60	816,60	816,60	680,50	680,50	680,50	680,50	
7.1.0.2.	CHAPISCO APLICADO NO TETO OU EM ALVENARIA E ESTRUTURA, COM ROLO PARA TEXTURA ACRÍLICA. ARGAMASSA TRAÇO 1:4 E EMULSÃO POLIMÉRICA (ADESIVO) COM PREPARO EM BETONEIRA 400L. AF_10/2022	M2	222,00	26,64	26,64	26,64	26,64	26,64	22,20	22,20	22,20	22,20	
7.1.0.3.	EMBOÇO, EM ARGAMASSA TRAÇO 1:2:8, PREPARO MECÂNICO, APLICADO MANUALMENTE EM PAREDES INTERNAS, PARA AMBIENTES COM ÁREA MENOR QUE 5M², E = 10MM, COM TALISCAS. AF_03/2024	M2	1.174,50	140,94	140,94	140,94	140,94	140,94	117,45	117,45	117,45	117,45	
7.1.0.4.	MASSA ÚNICA, EM ARGAMASSA TRAÇO 1:2:8, PREPARO MECÂNICO, APLICADA MANUALMENTE EM PAREDES INTERNAS DE AMBIENTES COM ÁREA ENTRE 5M² E 10M², E = 10MM, COM TALISCAS. AF_03/2024	M2	4.002,50	480,30	480,30	480,30	480,30	480,30	400,25	400,25	400,25	400,25	
7.1.0.5.	MASSA ÚNICA, EM ARGAMASSA TRAÇO 1:2:8 PREPARO MECÂNICO, APLICADA MANUALMENTE EM PAREDES INTERNAS DE AMBIENTES COM ÁREA MAIOR QUE 10M², E = 10MM, COM TALISCAS. AF_03/2024	M2	1.628,00	195,36	195,36	195,36	195,36	195,36	162,80	162,80	162,80	162,80	
7.1.0.6.	MASSA ÚNICA, EM ARGAMASSA TRAÇO 1:2:8, PREPARO MECÂNICO, APLICADA MANUALMENTE EM TETO, E = 10MM, COM TALISCAS. AF_03/2024	M2	222,00	26,64	26,64	26,64	26,64	26,64	22,20	22,20	22,20	22,20	
7.2.	REVESTIMENTOS CERÂMICOS												
7.2.0.1.	REVESTIMENTO CERÂMICO PARA PAREDES INTERNAS COM PLACAS TIPO ESMALTADA DE DIMENSÕES 20X20 CM APLICADAS A MEIA ALTURA DAS PAREDES. AF_02/2023_PE	M2	982,50	117,90	117,90	117,90	117,90	117,90	98,25	98,25	98,25	98,25	
7.2.0.2.	REVESTIMENTO CERÂMICO PARA PAREDES INTERNAS COM PLACAS TIPO ESMALTADA DE DIMENSÕES 20X20 CM APLICADAS NA ALTURA INTEIRA DAS PAREDES. AF_02/2023_PE	M2	192,00	23,04	23,04	23,04	23,04	23,04	19,20	19,20	19,20	19,20	


 Frente de Obra:

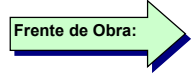
Item	Descrição	Unid.	Quantidade	RUA INHOTIN-LE-01-06 (06 UND)	RUA INHOTIN-LD-07-12 (06 UND)	RUA JARDINS-LE-13-18 (06 UND)	RUA EMILIA G S-LE-19-24 (06 UND)	RUA EMILIA G S-LE-25-30 (06 UND)	RUA EMILIA G S-LD-31-35 (05 UND)	RUA EMILIA G S-LD-36-40 (05 UND)	RUA EMILIA G S-LD-41-45 (05 UND)	RUA EMILIA G S-LD-46-50 (05 UND)	
7.3.	REVESTIMENTOS EXTERNOS												
7.3.0.1.	CHAPISCO APLICADO EM ALVENARIA (COM PRESENÇA DE VÃOS) E ESTRUTURAS DE CONCRETO DE FACHADA, COM COLHER DE PEDREIRO. ARGAMASSA TRAÇO 1:3 COM PREPARO EM BETONEIRA 400L. AF_10/2022	M2	1.517,50	182,10	182,10	182,10	182,10	182,10	151,75	151,75	151,75	151,75	
7.3.0.2.	CHAPISCO APLICADO EM ALVENARIA (SEM PRESENÇA DE VÃOS) E ESTRUTURAS DE CONCRETO DE FACHADA, COM COLHER DE PEDREIRO. ARGAMASSA TRAÇO 1:3 COM PREPARO EM BETONEIRA 400L. AF_10/2022	M2	1.522,50	182,70	182,70	182,70	182,70	182,70	152,25	152,25	152,25	152,25	
7.3.0.3.	EMBOÇO OU MASSA ÚNICA EM ARGAMASSA TRAÇO 1:2:8, PREPARO MECÂNICO COM BETONEIRA 400 L, APLICADA MANUALMENTE EM PANOS CEGOS DE FACHADA (SEM PRESENÇA DE VÃOS), ESPESSURA DE 25 MM. AF_08/2022	M2	1.522,50	182,70	182,70	182,70	182,70	182,70	152,25	152,25	152,25	152,25	
7.3.0.4.	EMBOÇO OU MASSA ÚNICA EM ARGAMASSA TRAÇO 1:2:8, PREPARO MECÂNICO COM BETONEIRA 400 L, APLICADA MANUALMENTE EM PANOS DE FACHADA COM PRESENÇA DE VÃOS, ESPESSURA DE 25 MM. AF_08/2022	M2	1.517,50	182,10	182,10	182,10	182,10	182,10	151,75	151,75	151,75	151,75	
7.4.	FORROS												
7.4.0.1.	FORRO EM RÉGUAS DE PVC, FRISADO, PARA AMBIENTES RESIDENCIAIS, INCLUSIVE ESTRUTURA UNIDIRECIONAL DE FIXAÇÃO. AF_08/2023_PS	M2	1.795,00	215,40	215,40	215,40	215,40	215,40	179,50	179,50	179,50	179,50	
7.5.	PINTURAS												
7.5.1.	PINTURAS INTERNAS												
7.5.1.1.	FUNDO SELADOR ACRÍLICO, APLICAÇÃO MANUAL EM PAREDE, UMA DEMÃO. AF_04/2023	M2	5.630,50	675,66	675,66	675,66	675,66	675,66	563,05	563,05	563,05	563,05	
7.5.1.2.	FUNDO SELADOR ACRÍLICO, APLICAÇÃO MANUAL EM TETO, UMA DEMÃO. AF_04/2023	M2	222,00	26,64	26,64	26,64	26,64	26,64	22,20	22,20	22,20	22,20	
7.5.1.3.	PINTURA LÁTEX ACRÍLICA STANDARD, APLICAÇÃO MANUAL EM TETO, DUAS DEMÃOS. AF_04/2023	M2	222,00	26,64	26,64	26,64	26,64	26,64	22,20	22,20	22,20	22,20	
7.5.1.4.	PINTURA LÁTEX ACRÍLICA STANDARD, APLICAÇÃO MANUAL EM PAREDES, DUAS DEMÃOS. AF_04/2023	M2	5.630,50	675,66	675,66	675,66	675,66	675,66	563,05	563,05	563,05	563,05	
7.5.2.	PINTURAS EXTERNAS												
7.5.2.1.	APLICAÇÃO MANUAL DE FUNDO SELADOR ACRÍLICO EM PAREDES EXTERNAS DE CASAS. AF_03/2024	M2	3.040,00	364,80	364,80	364,80	364,80	364,80	304,00	304,00	304,00	304,00	
7.5.2.2.	PINTURA LÁTEX ACRÍLICA STANDARD, APLICAÇÃO MANUAL EM PAREDES, DUAS DEMÃOS. AF_04/2023	M2	3.040,00	364,80	364,80	364,80	364,80	364,80	304,00	304,00	304,00	304,00	
7.5.3.	PINTURAS ESQUADRIAS												
7.5.3.1.	LIXAMENTO DE MADEIRA PARA APLICAÇÃO DE FUNDO OU PINTURA. AF_01/2021	M2	1.050,00	126,00	126,00	126,00	126,00	126,00	105,00	105,00	105,00	105,00	
7.5.3.2.	PINTURA FUNDO NIVELADOR ACRÍLICO BRANCO EM MADEIRA. AF_01/2021	M2	1.050,00	126,00	126,00	126,00	126,00	126,00	105,00	105,00	105,00	105,00	
7.5.3.3.	PINTURA TINTA DE ACABAMENTO (PIGMENTADA) ESMALTE SINTÉTICO ACETINADO EM MADEIRA, 2 DEMÃOS. AF_01/2021	M2	1.050,00	126,00	126,00	126,00	126,00	126,00	105,00	105,00	105,00	105,00	
8.	PAVIMENTAÇÕES												
8.1.	CERÂMICA												
8.1.0.1.	COMPACTAÇÃO MECÂNICA DE SOLO PARA EXECUÇÃO DE RADIER, PISO DE CONCRETO OU LAJE SOBRE SOLO, COM COMPACTADOR DE SOLOS TIPO PLACA VIBRATÓRIA. AF_09/2021	M2	2.693,50	323,22	323,22	323,22	323,22	323,22	269,35	269,35	269,35	269,35	
8.1.0.2.	LASTRO COM MATERIAL GRANULAR (PEDRA BRITADA N.3), APLICADO EM PISOS OU LAJES SOBRE SOLO, ESPESSURA DE *10 CM*. AF_01/2024	M3	269,50	32,34	32,34	32,34	32,34	32,34	26,95	26,95	26,95	26,95	
8.1.0.3.	CAMADA SEPARADORA PARA EXECUÇÃO DE RADIER, PISO DE CONCRETO OU LAJE SOBRE SOLO, EM LONA PLÁSTICA. AF_09/2021	M2	2.693,50	323,22	323,22	323,22	323,22	323,22	269,35	269,35	269,35	269,35	


 Frente de Obra:

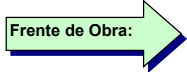
Item	Descrição	Unid.	Quantidade	RUA INHOTIN-LE-01-06 (06 UND)	RUA INHOTIN-LE-07-12 (06 UND)	RUA JARDINS-LE-13-18 (06 UND)	RUA EMILIA G S-LE-19-24 (06 UND)	RUA EMILIA G S-LE-25-30 (06 UND)	RUA EMILIA G S-LE-31-35 (05 UND)	RUA EMILIA G S-LE-36-40 (05 UND)	RUA EMILIA G S-LE-41-45 (05 UND)	RUA EMILIA G S-LE-46-50 (05 UND)	
8.1.0.4.	LASTRO DE CONCRETO MAGRO, APLICADO EM PISOS, LAJES SOBRE SOLO OU RADIER, ESPESSURA DE 5 CM. AF_01/2024	M2	2.693,50	323,22	323,22	323,22	323,22	323,22	269,35	269,35	269,35	269,35	
8.1.0.5.	CONTRAPISO EM ARGAMASSA TRAÇO 1:4 (CIMENTO E AREIA), PREPARO MECÂNICO COM BETONEIRA 400 L, APLICADO EM ÁREAS MOLHADAS SOBRE LAJE, ADERIDO, ACABAMENTO NÃO REFORÇADO, ESPESSURA 3CM. AF_07/2021	M2	756,50	90,78	90,78	90,78	90,78	90,78	75,65	75,65	75,65	75,65	
8.1.0.6.	CONTRAPISO EM ARGAMASSA TRAÇO 1:4 (CIMENTO E AREIA), PREPARO MECÂNICO COM BETONEIRA 400 L, APLICADO EM ÁREAS SECAS SOBRE LAJE, ADERIDO, ACABAMENTO NÃO REFORÇADO, ESPESSURA 3CM. AF_07/2021	M2	1.609,50	193,14	193,14	193,14	193,14	193,14	160,95	160,95	160,95	160,95	
8.1.0.7.	REVESTIMENTO CERÂMICO PARA PISO COM PLACAS TIPO ESMALTADA DE DIMENSÕES 35X35 CM APLICADA EM AMBIENTES DE ÁREA ENTRE 5 M2 E 10 M2. AF_02/2023_PE	M2	840,00	100,80	100,80	100,80	100,80	100,80	84,00	84,00	84,00	84,00	
8.1.0.8.	REVESTIMENTO CERÂMICO PARA PISO COM PLACAS TIPO ESMALTADA DE DIMENSÕES 35X35 CM APLICADA EM AMBIENTES DE ÁREA MAIOR QUE 10 M2. AF_02/2023_PE	M2	955,00	114,60	114,60	114,60	114,60	114,60	95,50	95,50	95,50	95,50	
8.1.0.9.	REVESTIMENTO CERÂMICO PARA PISO COM PLACAS TIPO ESMALTADA DE DIMENSÕES 35X35 CM APLICADA EM AMBIENTES DE ÁREA MENOR QUE 5 M2. AF_02/2023_PE	M2	649,00	77,88	77,88	77,88	77,88	77,88	64,90	64,90	64,90	64,90	
8.2.	CIMENTADOS												
8.2.0.1.	COMPACTAÇÃO MECÂNICA DE SOLO PARA EXECUÇÃO DE RADIER, PISO DE CONCRETO OU LAJE SOBRE SOLO, COM COMPACTADOR DE SOLOS TIPO PLACA VIBRATÓRIA. AF_09/2021	M2	807,50	96,90	96,90	96,90	96,90	96,90	80,75	80,75	80,75	80,75	
8.2.0.2.	EXECUÇÃO DE PASSEIO (CALÇADA) OU PISO DE CONCRETO COM CONCRETO MOLDADO IN LOCO, FEITO EM OBRA, ACABAMENTO CONVENCIONAL, NÃO ARMADO. AF_08/2022	M3	56,50	6,78	6,78	6,78	6,78	6,78	5,65	5,65	5,65	5,65	
8.3.	RODAPÉS, SOLEIRAS E PEITORIS												
8.3.0.1.	SOLEIRA EM MÁRMORE, LARGURA 15 CM, ESPESSURA 2,0 CM. AF_09/2020	M	126,00	15,12	15,12	15,12	15,12	15,12	12,60	12,60	12,60	12,60	
8.3.0.2.	RODAPÉ CERÂMICO DE 7CM DE ALTURA COM PLACAS TIPO ESMALTADA DE DIMENSÕES 35X35CM. AF_02/2023	M	1.935,00	232,20	232,20	232,20	232,20	232,20	193,50	193,50	193,50	193,50	
8.3.0.3.	PEITORIL LINEAR EM GRANITO OU MÁRMORE, L = 15CM, ASSENTADO COM ARGAMASSA 1:6 COM ADITIVO. AF_11/2020	M	325,00	39,00	39,00	39,00	39,00	39,00	32,50	32,50	32,50	32,50	
9.	INSTALAÇÕES												
9.1.	ELÉTRICAS												
9.1.1.	CENTRO DE DISTRIBUIÇÃO												
9.1.1.1.	DISJUNTOR MONOPOLAR TIPO DIN, CORRENTE NOMINAL DE 10A - FORNECIMENTO E INSTALAÇÃO. AF_10/2020	UN	100,00	12,00	12,00	12,00	12,00	12,00	10,00	10,00	10,00	10,00	
9.1.1.2.	DISJUNTOR MONOPOLAR TIPO DIN, CORRENTE NOMINAL DE 16A - FORNECIMENTO E INSTALAÇÃO. AF_10/2020	UN	50,00	6,00	6,00	6,00	6,00	6,00	5,00	5,00	5,00	5,00	
9.1.1.3.	DISJUNTOR MONOPOLAR TIPO DIN, CORRENTE NOMINAL DE 20A - FORNECIMENTO E INSTALAÇÃO. AF_10/2020	UN	50,00	6,00	6,00	6,00	6,00	6,00	5,00	5,00	5,00	5,00	
9.1.1.4.	DISJUNTOR MONOPOLAR TIPO DIN, CORRENTE NOMINAL DE 40A - FORNECIMENTO E INSTALAÇÃO. AF_10/2020	UN	50,00	6,00	6,00	6,00	6,00	6,00	5,00	5,00	5,00	5,00	
9.1.1.5.	DISJUNTOR BIPOLAR TIPO DR, CORRENTE NOMINAL DE 25A - FORNECIMENTO E INSTALAÇÃO. AF_10/2020	UN	100,00	12,00	12,00	12,00	12,00	12,00	10,00	10,00	10,00	10,00	
9.1.1.6.	PADRÃO CEMIG AÉREO EM MURETA - TIPO A3, CARGA INSTALADA DE 6,3KW ATÉ 10,0KW (1F+N) - LADO OPOSTO À REDE	UN	50,00	6,00	6,00	6,00	6,00	6,00	5,00	5,00	5,00	5,00	
9.1.1.7.	QUADRO DE DISTRIBUIÇÃO DE LUZ EM PVC PARA 12 DISJUNTORES - FORNECIMENTO E INSTALAÇÃO.	UN	50,00	6,00	6,00	6,00	6,00	6,00	5,00	5,00	5,00	5,00	
9.1.2.	ILUMINAÇÃO, TOMADAS E INTERRUPTORES												
9.1.2.1.	LUMINÁRIA TIPO PLAFON CIRCULAR, DE SOBREPOR, COM LED DE 12/13 W - FORNECIMENTO E INSTALAÇÃO. AF_09/2024	UN	350,00	42,00	42,00	42,00	42,00	42,00	35,00	35,00	35,00	35,00	


 Frente de Obra:

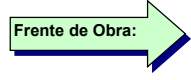
Item	Descrição	Unid.	Quantidade	RUA INHOTIN-LE-01-06 (06 UND)	RUA INHOTIN-LE-07-12 (06 UND)	RUA JARDINS-LE-13-18 (06 UND)	RUA EMILIA G S-LE-19-24 (06 UND)	RUA EMILIA G S-LE-25-30 (06 UND)	RUA EMILIA G S-LE-31-35 (05 UND)	RUA EMILIA G S-LE-36-40 (05 UND)	RUA EMILIA G S-LE-41-45 (05 UND)	RUA EMILIA G S-LE-46-50 (05 UND)	
1	2	3	4	5	6	7	8	9	10				
9.1.2.2.	LÂMPADA COMPACTA DE LED 10 W, BASE E27 - FORNECIMENTO E INSTALAÇÃO. AF_09/2024	UN	350,00	42,00	42,00	42,00	42,00	42,00	35,00	35,00	35,00	35,00	
9.1.2.3.	INTERRUPTOR SIMPLES (1 MÓDULO), 10A/250V, INCLUINDO SUPORTE E PLACA - FORNECIMENTO E INSTALAÇÃO. AF_03/2023	UN	250,00	30,00	30,00	30,00	30,00	30,00	25,00	25,00	25,00	25,00	
9.1.2.4.	INTERRUPTOR SIMPLES (2 MÓDULOS), 10A/250V, INCLUINDO SUPORTE E PLACA - FORNECIMENTO E INSTALAÇÃO. AF_03/2023	UN	50,00	6,00	6,00	6,00	6,00	6,00	5,00	5,00	5,00	5,00	
9.1.2.5.	TOMADA BAIXA DE EMBUTIR (1 MÓDULO), 2P+T 10 A, INCLUINDO SUPORTE E PLACA - FORNECIMENTO E INSTALAÇÃO. AF_03/2023	UN	500,00	60,00	60,00	60,00	60,00	60,00	50,00	50,00	50,00	50,00	
9.1.2.6.	TOMADA MÉDIA DE EMBUTIR (1 MÓDULO), 2P+T 10 A, INCLUINDO SUPORTE E PLACA - FORNECIMENTO E INSTALAÇÃO. AF_03/2023	UN	300,00	36,00	36,00	36,00	36,00	36,00	30,00	30,00	30,00	30,00	
9.1.2.7.	TOMADA ALTA DE EMBUTIR (1 MÓDULO), 2P+T 20 A, INCLUINDO SUPORTE E PLACA - FORNECIMENTO E INSTALAÇÃO. AF_03/2023	UN	50,00	6,00	6,00	6,00	6,00	6,00	5,00	5,00	5,00	5,00	
9.1.2.8.	INTERRUPTOR PULSADOR CAMPAINHA (1 MÓDULO), 10A/250V, INCLUINDO SUPORTE E PLACA - FORNECIMENTO E INSTALAÇÃO. AF_03/2023	UN	50,00	6,00	6,00	6,00	6,00	6,00	5,00	5,00	5,00	5,00	
9.1.2.9.	CAMPAINHA CIGARRA (1 MÓDULO), 10A/250V, INCLUINDO SUPORTE E PLACA - FORNECIMENTO E INSTALAÇÃO. AF_03/2023	UN	50,00	6,00	6,00	6,00	6,00	6,00	5,00	5,00	5,00	5,00	
9.1.2.10.	SUPORTE PARAFUSADO COM ESPELHO / PLACA DE ENCAIXE 4" X 2" BAIXO (0,30 M DO PISO) PARA PONTO ELÉTRICO - FORNECIMENTO E INSTALAÇÃO. AF_03/2023	UN	100,00	12,00	12,00	12,00	12,00	12,00	10,00	10,00	10,00	10,00	
9.1.2.11.	CAIXA RETANGULAR 4" X 2" BAIXA (0,30 M DO PISO), PVC, INSTALADA EM PAREDE - FORNECIMENTO E INSTALAÇÃO. AF_03/2023	UN	600,00	72,00	72,00	72,00	72,00	72,00	60,00	60,00	60,00	60,00	
9.1.2.12.	CAIXA RETANGULAR 4" X 2" MÉDIA (1,30 M DO PISO), PVC, INSTALADA EM PAREDE - FORNECIMENTO E INSTALAÇÃO. AF_03/2023	UN	650,00	78,00	78,00	78,00	78,00	78,00	65,00	65,00	65,00	65,00	
9.1.2.13.	CAIXA RETANGULAR 4" X 2" ALTA (2,00 M DO PISO), PVC, INSTALADA EM PAREDE - FORNECIMENTO E INSTALAÇÃO. AF_03/2023	UN	100,00	12,00	12,00	12,00	12,00	12,00	10,00	10,00	10,00	10,00	
9.1.2.14.	CAIXA OCTOGONAL 3" X 3", PVC, INSTALADA EM LAJE - FORNECIMENTO E INSTALAÇÃO. AF_03/2023	UN	350,00	42,00	42,00	42,00	42,00	42,00	35,00	35,00	35,00	35,00	
9.1.3.	FIOS E CABOS												
9.1.3.1.	CABO DE COBRE FLEXÍVEL ISOLADO, 1,5 MM², ANTI-CHAMA 450/750 V, PARA CIRCUITOS TERMINAIS - FORNECIMENTO E INSTALAÇÃO. AF_03/2023	M	4.895,00	587,40	587,40	587,40	587,40	587,40	489,50	489,50	489,50	489,50	
9.1.3.2.	CABO DE COBRE FLEXÍVEL ISOLADO, 2,5 MM², ANTI-CHAMA 450/750 V, PARA CIRCUITOS TERMINAIS - FORNECIMENTO E INSTALAÇÃO. AF_03/2023	M	12.940,00	1.552,80	1.552,80	1.552,80	1.552,80	1.552,80	1.294,00	1.294,00	1.294,00	1.294,00	
9.1.3.3.	CABO DE COBRE FLEXÍVEL ISOLADO, 6 MM², ANTI-CHAMA 450/750 V, PARA CIRCUITOS TERMINAIS - FORNECIMENTO E INSTALAÇÃO. AF_03/2023	M	1.240,00	148,80	148,80	148,80	148,80	148,80	124,00	124,00	124,00	124,00	
9.1.3.4.	CABO DE COBRE ISOLADO, 16 MM², ANTI-CHAMA 450/750 V, INSTALADO EM ELETROCALHA OU PERFILADO - FORNECIMENTO E INSTALAÇÃO. AF_10/2020	M	1.295,00	155,40	155,40	155,40	155,40	155,40	129,50	129,50	129,50	129,50	
9.1.3.5.	CABO DE COBRE FLEXÍVEL ISOLADO, 16 MM², ANTI-CHAMA 0,6/1,0 KV, PARA DISTRIBUIÇÃO - FORNECIMENTO E INSTALAÇÃO. AF_10/2020	M	1.295,00	155,40	155,40	155,40	155,40	155,40	129,50	129,50	129,50	129,50	


 Frente de Obra:


Item	Descrição	Unid.	Quantidade	RUA INHOTIN-LE-01-06 (06 UND)	RUA INHOTIN-LE-07-12 (06 UND)	RUA JARDINS-LE-13-18 (06 UND)	RUA EMILIA G S-LE-19-24 (06 UND)	RUA EMILIA G S-LE-25-30 (06 UND)	RUA EMILIA G S-LE-31-35 (05 UND)	RUA EMILIA G S-LE-36-40 (05 UND)	RUA EMILIA G S-LE-41-45 (05 UND)	RUA EMILIA G S-LE-46-50 (05 UND)	
1	2	3	4	5	6	7	8	9	10				
9.1.3.6.	ELETRODUTO FLEXÍVEL CORRUGADO, PVC, DN 25 MM (3/4"), PARA CIRCUITOS TERMINAIS, INSTALADO EM FORRO - FORNECIMENTO E INSTALAÇÃO. AF_03/2023	M	2.235,00	268,20	268,20	268,20	268,20	268,20	223,50	223,50	223,50	223,50	
9.1.3.7.	ELETRODUTO FLEXÍVEL CORRUGADO, PVC, DN 25 MM (3/4"), PARA CIRCUITOS TERMINAIS, INSTALADO EM PAREDE - FORNECIMENTO E INSTALAÇÃO. AF_03/2023	M	2.915,00	349,80	349,80	349,80	349,80	349,80	291,50	291,50	291,50	291,50	
9.1.3.8.	ELETRODUTO FLEXÍVEL CORRUGADO REFORÇADO, PVC, DN 25 MM (3/4"), PARA CIRCUITOS TERMINAIS, INSTALADO EM LAJE - FORNECIMENTO E INSTALAÇÃO. AF_03/2023	M	1.103,00	132,36	132,36	132,36	132,36	132,36	110,30	110,30	110,30	110,30	
9.1.3.9.	RASGO LINEAR MANUAL EM ALVENARIA, PARA ELETRODUTOS, DIÂMETROS MENORES OU IGUAIS A 40 MM. AF_09/2023	M	2.915,00	349,80	349,80	349,80	349,80	349,80	291,50	291,50	291,50	291,50	
9.2.	HIDRÁULICAS												
9.2.1.	TUBULAÇÕES E CONEXÕES												
9.2.1.1.	JOELHO 90 GRAUS COM BUCHA DE LATÃO, PVC, SOLDÁVEL, DN 25MM, X 1/2 INSTALADO EM RAMAL OU SUB-RAMAL DE ÁGUA - FORNECIMENTO E INSTALAÇÃO. AF_06/2022	UN	350,00	42,00	42,00	42,00	42,00	42,00	35,00	35,00	35,00	35,00	
9.2.1.2.	JOELHO 90 GRAUS, PVC, SOLDÁVEL, DN 25MM, INSTALADO EM RAMAL DE DISTRIBUIÇÃO DE ÁGUA - FORNECIMENTO E INSTALAÇÃO. AF_06/2022	UN	400,00	48,00	48,00	48,00	48,00	48,00	40,00	40,00	40,00	40,00	
9.2.1.3.	TE, PVC, SOLDÁVEL, DN 25MM, INSTALADO EM RAMAL OU SUB-RAMAL DE ÁGUA - FORNECIMENTO E INSTALAÇÃO. AF_06/2022	UN	200,00	24,00	24,00	24,00	24,00	24,00	20,00	20,00	20,00	20,00	
9.2.1.4.	ADAPTADOR CURTO COM BOLSA E ROSCA PARA REGISTRO, PVC, SOLDÁVEL, DN 25MM X 3/4, INSTALADO EM RAMAL OU SUB-RAMAL DE ÁGUA - FORNECIMENTO E INSTALAÇÃO. AF_06/2022	UN	400,00	48,00	48,00	48,00	48,00	48,00	40,00	40,00	40,00	40,00	
9.2.1.5.	TUBO, PVC, SOLDÁVEL, DE 25MM, INSTALADO EM PRUMADA DE ÁGUA - FORNECIMENTO E INSTALAÇÃO. AF_06/2022	M	255,00	30,60	30,60	30,60	30,60	30,60	25,50	25,50	25,50	25,50	
9.2.1.6.	TUBO, PVC, SOLDÁVEL, DE 25MM, INSTALADO EM RAMAL OU SUB-RAMAL DE ÁGUA - FORNECIMENTO E INSTALAÇÃO. AF_06/2022	M	435,00	52,20	52,20	52,20	52,20	52,20	43,50	43,50	43,50	43,50	
9.2.1.7.	FORNECIMENTO E INSTALAÇÃO DE PRESSURIZADOR ACOPLADO AO CHUVEIRO (TENSÃO: 127V - PRESSÃO MINIMA: 0,7MCA / PRESSÃO MÁXIMA: 2,5MCA - ENTRADA 1/2" / SAÍDA 1/2")	UN	50,00	6,00	6,00	6,00	6,00	6,00	5,00	5,00	5,00	5,00	
9.2.2.	REGISTROS												
9.2.2.1.	REGISTRO DE PRESSÃO BRUTO, LATÃO, ROSCÁVEL, 3/4", COM ACABAMENTO E CANOPLA CROMADOS - FORNECIMENTO E INSTALAÇÃO. AF_08/2021	UN	50,00	6,00	6,00	6,00	6,00	6,00	5,00	5,00	5,00	5,00	
9.2.2.2.	REGISTRO DE GAVETA BRUTO, LATÃO, ROSCÁVEL, 3/4", COM ACABAMENTO E CANOPLA CROMADOS - FORNECIMENTO E INSTALAÇÃO. AF_08/2021	UN	150,00	18,00	18,00	18,00	18,00	18,00	15,00	15,00	15,00	15,00	
9.2.2.3.	REGISTRO DE ESFERA, PVC, SOLDÁVEL, COM VOLANTE, DN 32 MM - FORNECIMENTO E INSTALAÇÃO. AF_08/2021	UN	100,00	12,00	12,00	12,00	12,00	12,00	10,00	10,00	10,00	10,00	
9.2.2.4.	ENGATE FLEXÍVEL EM PLÁSTICO BRANCO, 1/2" X 40CM - FORNECIMENTO E INSTALAÇÃO. AF_01/2020	UN	200,00	24,00	24,00	24,00	24,00	24,00	20,00	20,00	20,00	20,00	
9.2.3.	ENTRADA/ALIMENTAÇÃO												
9.2.3.1.	KIT CAVALETE PARA MEDIÇÃO DE ÁGUA - ENTRADA INDIVIDUALIZADA, EM PVC 25 MM (3/4"), PARA 1 MEDIDOR - FORNECIMENTO E INSTALAÇÃO (EXCLUSIVE HIDRÔMETRO). AF_03/2024	UN	50,00	6,00	6,00	6,00	6,00	6,00	5,00	5,00	5,00	5,00	
9.2.3.2.	CAIXA DE EMBUTIR EM POLICARBONATO PARA ABRIGO DE HIDRÔMETRO - FORNECIMENTO E INSTALAÇÃO (EXCLUSIVE HIDRÔMETRO). AF_03/2024	UN	50,00	6,00	6,00	6,00	6,00	6,00	5,00	5,00	5,00	5,00	
9.2.3.3.	REGISTRO DE GAVETA BRUTO, LATÃO, ROSCÁVEL, 3/4" - FORNECIMENTO E INSTALAÇÃO. AF_08/2021	UN	50,00	6,00	6,00	6,00	6,00	6,00	5,00	5,00	5,00	5,00	


 Frente de Obra:

Item	Descrição	Unid.	Quantidade	RUA INHOTIN-LE-01-06 (06 UND)	RUA INHOTIN-LE-07-12 (06 UND)	RUA JARDINS-LE-13-18 (06 UND)	RUA EMILIA G S-LE-19-24 (06 UND)	RUA EMILIA G S-LE-25-30 (06 UND)	RUA EMILIA G S-LE-31-35 (05 UND)	RUA EMILIA G S-LE-36-40 (05 UND)	RUA EMILIA G S-LE-41-45 (05 UND)	RUA EMILIA G S-LE-46-50 (05 UND)	
1	2	3	4	5	6	7	8	9	10				
9.2.3.4.	TUBO, PVC, SOLDÁVEL, DE 25MM, INSTALADO EM RAMAL DE DISTRIBUIÇÃO DE ÁGUA - FORNECIMENTO E INSTALAÇÃO. AF_06/2022	M	337,50	40,50	40,50	40,50	40,50	40,50	33,75	33,75	33,75	33,75	
9.2.3.5.	TUBO, PVC, SOLDÁVEL, DE 25MM, INSTALADO EM PRUMADA DE ÁGUA - FORNECIMENTO E INSTALAÇÃO. AF_06/2022	M	150,00	18,00	18,00	18,00	18,00	18,00	15,00	15,00	15,00	15,00	
9.2.3.6.	JOELHO 90 GRAUS, PVC, SOLDÁVEL, DN 25MM, INSTALADO EM RAMAL DE DISTRIBUIÇÃO DE ÁGUA - FORNECIMENTO E INSTALAÇÃO. AF_06/2022	UN	100,00	12,00	12,00	12,00	12,00	12,00	10,00	10,00	10,00	10,00	
9.2.3.7.	TE, PVC, SOLDÁVEL, DN 25MM, INSTALADO EM RAMAL DE DISTRIBUIÇÃO DE ÁGUA - FORNECIMENTO E INSTALAÇÃO. AF_06/2022	UN	50,00	6,00	6,00	6,00	6,00	6,00	5,00	5,00	5,00	5,00	
9.2.4.	CAIXA D'ÁGUA E BARRILETE												
9.2.4.1.	CAIXA D'ÁGUA EM POLIETILENO, 500 LITROS - FORNECIMENTO E INSTALAÇÃO. AF_06/2021	UN	50,00	6,00	6,00	6,00	6,00	6,00	5,00	5,00	5,00	5,00	
9.2.4.2.	FURO EM CAIXA D'ÁGUA COM ESPESSURA DE 2 ATÉ 5 MM E DIÂMETRO DE 25 MM. AF_06/2021	UN	50,00	6,00	6,00	6,00	6,00	6,00	5,00	5,00	5,00	5,00	
9.2.4.3.	FURO EM CAIXA D'ÁGUA COM ESPESSURA DE 2 ATÉ 5 MM E DIÂMETRO DE 32 MM. AF_06/2021	UN	100,00	12,00	12,00	12,00	12,00	12,00	10,00	10,00	10,00	10,00	
9.2.4.4.	ADAPTADOR COM FLANGE E ANEL DE VEDAÇÃO, PVC, SOLDÁVEL, DN 25 MM X 3/4", INSTALADO EM RESERVAÇÃO PREDIAL DE ÁGUA - FORNECIMENTO E INSTALAÇÃO. AF_04/2024	UN	50,00	6,00	6,00	6,00	6,00	6,00	5,00	5,00	5,00	5,00	
9.2.4.5.	ADAPTADOR COM FLANGE E ANEL DE VEDAÇÃO, PVC, SOLDÁVEL, DN 32 MM X 1", INSTALADO EM RESERVAÇÃO PREDIAL DE ÁGUA - FORNECIMENTO E INSTALAÇÃO. AF_04/2024	UN	100,00	12,00	12,00	12,00	12,00	12,00	10,00	10,00	10,00	10,00	
9.2.4.6.	TORNEIRA DE BOIA PARA CAIXA D'ÁGUA, ROSCÁVEL, 3/4" - FORNECIMENTO E INSTALAÇÃO. AF_08/2021	UN	50,00	6,00	6,00	6,00	6,00	6,00	5,00	5,00	5,00	5,00	
9.2.4.7.	JOELHO 90 GRAUS, PVC, SOLDÁVEL, DN 25MM, INSTALADO EM RAMAL DE DISTRIBUIÇÃO DE ÁGUA - FORNECIMENTO E INSTALAÇÃO. AF_06/2022	UN	400,00	48,00	48,00	48,00	48,00	48,00	40,00	40,00	40,00	40,00	
9.2.4.8.	JOELHO 90 GRAUS, PVC, SOLDÁVEL, DN 32MM, INSTALADO EM RAMAL DE DISTRIBUIÇÃO DE ÁGUA - FORNECIMENTO E INSTALAÇÃO. AF_06/2022	UN	200,00	24,00	24,00	24,00	24,00	24,00	20,00	20,00	20,00	20,00	
9.2.4.9.	JOELHO 45 GRAUS, PVC, SOLDÁVEL, DN 32MM, INSTALADO EM RAMAL DE DISTRIBUIÇÃO DE ÁGUA - FORNECIMENTO E INSTALAÇÃO. AF_06/2022	UN	50,00	6,00	6,00	6,00	6,00	6,00	5,00	5,00	5,00	5,00	
9.2.4.10.	BUCHA DE REDUÇÃO, CURTA, PVC, SOLDÁVEL, DN 32 X 25 MM, INSTALADO EM RAMAL DE DISTRIBUIÇÃO DE ÁGUA - FORNECIMENTO E INSTALAÇÃO. AF_06/2022	UN	100,00	12,00	12,00	12,00	12,00	12,00	10,00	10,00	10,00	10,00	
9.2.4.11.	TE, PVC, SOLDÁVEL, DN 32MM, INSTALADO EM RAMAL DE DISTRIBUIÇÃO DE ÁGUA - FORNECIMENTO E INSTALAÇÃO. AF_06/2022	UN	150,00	18,00	18,00	18,00	18,00	18,00	15,00	15,00	15,00	15,00	
9.2.4.12.	TÊ DE REDUÇÃO, PVC, SOLDÁVEL, DN 32MM X 25MM, INSTALADO EM RAMAL DE DISTRIBUIÇÃO DE ÁGUA - FORNECIMENTO E INSTALAÇÃO. AF_06/2022	UN	50,00	6,00	6,00	6,00	6,00	6,00	5,00	5,00	5,00	5,00	
9.2.4.13.	TUBO, PVC, SOLDÁVEL, DE 25MM, INSTALADO EM RAMAL DE DISTRIBUIÇÃO DE ÁGUA - FORNECIMENTO E INSTALAÇÃO. AF_06/2022	M	220,00	26,40	26,40	26,40	26,40	26,40	22,00	22,00	22,00	22,00	
9.2.4.14.	TUBO, PVC, SOLDÁVEL, DE 32MM, INSTALADO EM RAMAL DE DISTRIBUIÇÃO DE ÁGUA - FORNECIMENTO E INSTALAÇÃO. AF_06/2022	M	527,50	63,30	63,30	63,30	63,30	63,30	52,75	52,75	52,75	52,75	
9.3.	SANITÁRIAS												
9.3.1.	TUBULAÇÕES E CONEXÕES												


 Frente de Obra:

Item	Descrição	Unid.	Quantidade	RUA INHOTIN-LE-01-06 (06 UND)	RUA INHOTIN-LD-07-12 (06 UND)	RUA JARDINS-LE-13-18 (06 UND)	RUA EMILIA G S-LE-19-24 (06 UND)	RUA EMILIA G S-LE-25-30 (06 UND)	RUA EMILIA G S-LD-31-35 (05 UND)	RUA EMILIA G S-LD-36-40 (05 UND)	RUA EMILIA G S-LD-41-45 (05 UND)	RUA EMILIA G S-LD-46-50 (05 UND)	
1	2	3	4	5	6	7	8	9	10				
9.3.1.1.	JOELHO 45 GRAUS, PVC, SERIE NORMAL, ESGOTO PREDIAL, DN 40 MM, JUNTA SOLDÁVEL, FORNECIDO E INSTALADO EM RAMAL DE DESCARGA OU RAMAL DE ESGOTO SANITÁRIO. AF_08/2022	UN	150,00	18,00	18,00	18,00	18,00	18,00	15,00	15,00	15,00	15,00	
9.3.1.2.	JOELHO 45 GRAUS, PVC, SERIE NORMAL, ESGOTO PREDIAL, DN 50 MM, JUNTA ELÁSTICA, FORNECIDO E INSTALADO EM RAMAL DE DESCARGA OU RAMAL DE ESGOTO SANITÁRIO. AF_08/2022	UN	100,00	12,00	12,00	12,00	12,00	12,00	10,00	10,00	10,00	10,00	
9.3.1.3.	JOELHO 90 GRAUS, PVC, SERIE NORMAL, ESGOTO PREDIAL, DN 40 MM, JUNTA SOLDÁVEL, FORNECIDO E INSTALADO EM RAMAL DE DESCARGA OU RAMAL DE ESGOTO SANITÁRIO. AF_08/2022	UN	100,00	12,00	12,00	12,00	12,00	12,00	10,00	10,00	10,00	10,00	
9.3.1.4.	JOELHO 90 GRAUS, PVC, SERIE NORMAL, ESGOTO PREDIAL, DN 50 MM, JUNTA ELÁSTICA, FORNECIDO E INSTALADO EM RAMAL DE DESCARGA OU RAMAL DE ESGOTO SANITÁRIO. AF_08/2022	UN	450,00	54,00	54,00	54,00	54,00	54,00	45,00	45,00	45,00	45,00	
9.3.1.5.	JOELHO 90 GRAUS, PVC, SERIE NORMAL, ESGOTO PREDIAL, DN 100 MM, JUNTA ELÁSTICA, FORNECIDO E INSTALADO EM RAMAL DE DESCARGA OU RAMAL DE ESGOTO SANITÁRIO. AF_08/2022	UN	50,00	6,00	6,00	6,00	6,00	6,00	5,00	5,00	5,00	5,00	
9.3.1.6.	TE, PVC, SERIE NORMAL, ESGOTO PREDIAL, DN 50 X 50 MM, JUNTA ELÁSTICA, FORNECIDO E INSTALADO EM RAMAL DE DESCARGA OU RAMAL DE ESGOTO SANITÁRIO. AF_08/2022	UN	50,00	6,00	6,00	6,00	6,00	6,00	5,00	5,00	5,00	5,00	
9.3.1.7.	JUNÇÃO DE REDUÇÃO INVERTIDA, PVC, SÉRIE NORMAL, ESGOTO PREDIAL, DN 100 X 50 MM, JUNTA ELÁSTICA, FORNECIDO E INSTALADO EM RAMAL DE DESCARGA OU RAMAL DE ESGOTO SANITÁRIO. AF_08/2022	UN	50,00	6,00	6,00	6,00	6,00	6,00	5,00	5,00	5,00	5,00	
9.3.1.8.	TERMINAL DE VENTILAÇÃO, PVC, SÉRIE NORMAL, ESGOTO PREDIAL, DN 50 MM, JUNTA SOLDÁVEL, FORNECIDO E INSTALADO EM PRUMADA DE ESGOTO SANITÁRIO OU VENTILAÇÃO. AF_08/2022	UN	50,00	6,00	6,00	6,00	6,00	6,00	5,00	5,00	5,00	5,00	
9.3.1.9.	TUBO PVC, SERIE NORMAL, ESGOTO PREDIAL, DN 40 MM, FORNECIDO E INSTALADO EM RAMAL DE DESCARGA OU RAMAL DE ESGOTO SANITÁRIO. AF_08/2022	M	167,50	20,10	20,10	20,10	20,10	20,10	16,75	16,75	16,75	16,75	
9.3.1.10.	TUBO PVC, SERIE NORMAL, ESGOTO PREDIAL, DN 50 MM, FORNECIDO E INSTALADO EM RAMAL DE DESCARGA OU RAMAL DE ESGOTO SANITÁRIO. AF_08/2022	M	510,50	61,26	61,26	61,26	61,26	61,26	51,05	51,05	51,05	51,05	
9.3.1.11.	TUBO PVC, SERIE NORMAL, ESGOTO PREDIAL, DN 50 MM, FORNECIDO E INSTALADO EM PRUMADA DE ESGOTO SANITÁRIO OU VENTILAÇÃO. AF_08/2022	M	200,00	24,00	24,00	24,00	24,00	24,00	20,00	20,00	20,00	20,00	
9.3.1.12.	TUBO PVC, SERIE NORMAL, ESGOTO PREDIAL, DN 100 MM, FORNECIDO E INSTALADO EM RAMAL DE DESCARGA OU RAMAL DE ESGOTO SANITÁRIO. AF_08/2022	M	1.690,00	202,80	202,80	202,80	202,80	202,80	169,00	169,00	169,00	169,00	
9.3.2.	ACESSÓRIOS/CAIXAS												
9.3.2.1.	CAIXA ENTERRADA HIDRÁULICA RETANGULAR EM ALVENARIA COM TIJOLOS CERÂMICOS MACIÇOS, DIMENSÕES INTERNAS: 0,6X0,6X0,6 M PARA REDE DE ESGOTO. AF_12/2020	UN	250,00	30,00	30,00	30,00	30,00	30,00	25,00	25,00	25,00	25,00	
9.3.2.2.	CAIXA SIFONADA, PVC, DN 100 X 100 X 50 MM, JUNTA ELÁSTICA, FORNECIDA E INSTALADA EM RAMAL DE DESCARGA OU EM RAMAL DE ESGOTO SANITÁRIO. AF_08/2022	UN	50,00	6,00	6,00	6,00	6,00	6,00	5,00	5,00	5,00	5,00	
9.3.2.3.	RALO SIFONADO REDONDO, PVC, DN 100 X 40 MM, JUNTA SOLDÁVEL, FORNECIDO E INSTALADO EM RAMAL DE DESCARGA OU EM RAMAL DE ESGOTO SANITÁRIO. AF_08/2022	UN	50,00	6,00	6,00	6,00	6,00	6,00	5,00	5,00	5,00	5,00	


 Frente de Obra:

Item	Descrição	Unid.	Quantidade	RUA INHOTIN-LE-01-06 (06 UND)	RUA INHOTIN-LD-07-12 (06 UND)	RUA JARDINS-LE-13-18 (06 UND)	RUA EMILIA G S-LE-19-24 (06 UND)	RUA EMILIA G S-LE-25-30 (06 UND)	RUA EMILIA G S-LD-31-35 (05 UND)	RUA EMILIA G S-LD-36-40 (05 UND)	RUA EMILIA G S-LD-41-45 (05 UND)	RUA EMILIA G S-LD-46-50 (05 UND)	
9.3.2.4.	RALO SECO CÔNICO, PVC, DN 100 X 40 MM, JUNTA SOLDÁVEL, FORNECIDO E INSTALADO EM RAMAL DE DESCARGA OU EM RAMAL DE ESGOTO SANITÁRIO. AF_08/2022	UN	50,00	6,00	6,00	6,00	6,00	6,00	5,00	5,00	5,00	5,00	
9.3.2.5.	CAIXA DE GORDURA SIMPLES (CAPACIDADE: 36 L), RETANGULAR, EM ALVENARIA COM BLOCOS DE CONCRETO, DIMENSÕES INTERNAS = 0,2X0,4 M, ALTURA INTERNA = 0,8 M. AF_12/2020	UN	50,00	6,00	6,00	6,00	6,00	6,00	5,00	5,00	5,00	5,00	
9.4.	APARELHOS, METAIS E BANCADAS												
9.4.0.1.	VASO SANITÁRIO SIFONADO COM CAIXA ACOPLADA LOUÇA BRANCA, INCLUSO ENGATE FLEXÍVEL EM PLÁSTICO BRANCO, 1/2 X 40CM - FORNECIMENTO E INSTALAÇÃO. AF_01/2020	UN	50,00	6,00	6,00	6,00	6,00	6,00	5,00	5,00	5,00	5,00	
9.4.0.2.	LAVATÓRIO LOUÇA BRANCA SUSPENSO, 29,5 X 39CM OU EQUIVALENTE, PADRÃO POPULAR, INCLUSO SIFÃO FLEXÍVEL EM PVC, VÁLVULA E ENGATE FLEXÍVEL 30CM EM PLÁSTICO E TORNEIRA CROMADA DE MESA, PADRÃO POPULAR - FORNECIMENTO E INSTALAÇÃO. AF_01/2020	UN	50,00	6,00	6,00	6,00	6,00	6,00	5,00	5,00	5,00	5,00	
9.4.0.3.	BANCADA DE MÁRMORE SINTÉTICO 120 X 60CM, COM CUBA INTEGRADA, INCLUSO SIFÃO TIPO FLEXÍVEL EM PVC, VÁLVULA EM PLÁSTICO CROMADO TIPO AMERICANA E TORNEIRA CROMADA LONGA, DE PAREDE, PADRÃO POPULAR - FORNECIMENTO E INSTALAÇÃO. AF_01/2020	UN	50,00	6,00	6,00	6,00	6,00	6,00	5,00	5,00	5,00	5,00	
9.4.0.4.	TANQUE DE MÁRMORE SINTÉTICO COM COLUNA, 22L OU EQUIVALENTE, INCLUSO SIFÃO FLEXÍVEL EM PVC, VÁLVULA PLÁSTICA E TORNEIRA DE METAL CROMADO PADRÃO POPULAR - FORNECIMENTO E INSTALAÇÃO. AF_01/2020	UN	50,00	6,00	6,00	6,00	6,00	6,00	5,00	5,00	5,00	5,00	
9.4.0.5.	CHUVEIRO ELÉTRICO COMUM CORPO PLÁSTICO, TIPO DUCHA - FORNECIMENTO E INSTALAÇÃO. AF_01/2020	UN	50,00	6,00	6,00	6,00	6,00	6,00	5,00	5,00	5,00	5,00	
9.4.0.6.	KIT DE ACESSÓRIOS PARA BANHEIRO EM METAL CROMADO, 5 PECAS, INCLUSO FIXAÇÃO. AF_01/2020	UN	50,00	6,00	6,00	6,00	6,00	6,00	5,00	5,00	5,00	5,00	
10.	COMPLEMENTARES												
10.1.	LIMPEZA												
10.1.0.1.	LIMPEZA DE BACIA SANITÁRIA, BIDÊ OU MICTÓRIO EM LOUÇA, INCLUSIVE METAIS CORRESPONDENTES. AF_04/2019	UN	50,00	6,00	6,00	6,00	6,00	6,00	5,00	5,00	5,00	5,00	
10.1.0.2.	LIMPEZA DE BANCADA DE PEDRA (MÁRMORE OU GRANITO). AF_04/2019	M2	36,00	4,32	4,32	4,32	4,32	4,32	3,60	3,60	3,60	3,60	
10.1.0.3.	LIMPEZA DE CONTRAPISO COM VASSOURA A SECO. AF_04/2019	M2	807,50	96,90	96,90	96,90	96,90	96,90	80,75	80,75	80,75	80,75	
10.1.0.4.	LIMPEZA DE FORRO REMOVÍVEL COM PANO ÚMIDO. AF_04/2019	M2	1.795,00	215,40	215,40	215,40	215,40	215,40	179,50	179,50	179,50	179,50	
10.1.0.5.	LIMPEZA DE JANELA DE VIDRO COM CAIXILHO EM AÇO/ALUMÍNIO/PVC. AF_04/2019	M2	200,00	24,00	24,00	24,00	24,00	24,00	20,00	20,00	20,00	20,00	
10.1.0.6.	LIMPEZA DE PISO CERÂMICO OU PORCELANATO UTILIZANDO DETERGENTE NEUTRO E ESCOVAÇÃO MANUAL. AF_04/2019	M2	2.373,00	284,76	284,76	284,76	284,76	284,76	237,30	237,30	237,30	237,30	
10.1.0.7.	LIMPEZA DE PORTA DE MADEIRA. AF_04/2019	M2	840,00	100,80	100,80	100,80	100,80	100,80	84,00	84,00	84,00	84,00	
10.1.0.8.	LIMPEZA DE REVESTIMENTO CERÂMICO EM PAREDE UTILIZANDO DETERGENTE NEUTRO E ESCOVAÇÃO MANUAL. AF_04/2019	M2	796,00	95,52	95,52	95,52	95,52	95,52	79,60	79,60	79,60	79,60	
10.1.0.9.	LIMPEZA DE TANQUE OU LAVATÓRIO DE LOUÇA ISOLADO, INCLUSIVE METAIS CORRESPONDENTES. AF_04/2019	UN	100,00	12,00	12,00	12,00	12,00	12,00	10,00	10,00	10,00	10,00	

CAPELINHA/MG

Local

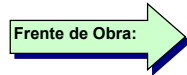
17 de setembro de 2025

Nome: CAMILA CAPISTRANO COSTA

Título: ENGENHEIRA CIVIL

CREA/CAU/MG 251715

I



Item	Descrição	Unid.	Quantidade	RUA INHOTIN- LE -01-06 (06 UND)	RUA INHOTIN- LD-07-12 (06 UND)	RUA JARDINS- LE-13-18 (06 UND)	RUA EMILIA G S- LE-19-24 (06 UND)	RUA EMILIA G S- LE-25-30 (06 UND)	RUA EMILIA G S- LD-31-35 (05 UND)	RUA EMILIA G S- LD-36-40 (05 UND)	RUA EMILIA G S- LD-41-45 (05 UND)	RUA EMILIA G S- LD-46-50 (05 UND)	
				1	2	3	4	5	6	7	8	9	10

ART/RRT: MG